

Le Nouveau GLC SUV



Mercedes-Benz





Plus loin. Plus haut. Plus fort.

Placez la barre très haut à chaque trajet : avec le Nouveau GLC. Plus dynamique et athlétique que jamais. Très silencieux et résolument efficient – avec le SUV le plus évolué de son segment, tout est possible. Par exemple avec la motorisation 350 e (technologie PLUG-IN HYBRID) et la suspension pneumatique AIR BODY CONTROL. Montez à bord : un écran aussi raffiné que spacieux vous attend. Le Nouveau GLC. A l'aise sur tous les terrains.



A silver car is partially visible on the right side of the frame, parked on a city street. The street is paved with asphalt and has white lane markings. In the background, there are multi-story buildings with balconies and windows. A traffic light and a street sign are visible on the right. The scene is brightly lit, suggesting a sunny day. The text "L'excellence sur tous les terrains." is overlaid on the left side of the image.

L'excellence sur tous les terrains.



ONE WAY

FINE MARKET

JONES

S UV 2530





La ville. La nature. La sérénité.

Confort au long cours, sportivité sur route secondaire et efficacité au quotidien – le Nouveau GLC passe avec sérénité d'un univers automobile à l'autre. Grâce au sélecteur du DYNAMIC SELECT situé sur la console centrale, vous pouvez enclencher l'un des cinq programmes de conduite au choix et intervenir sur le moteur, le train de roulement et la direction. Découvrez avec quelle aisance votre véhicule change de caractère et suscite de nouvelles émotions. Tirez le meilleur de chaque trajet – par simple pression sur une touche.

Prenez de la hauteur – et savourez chaque mètre parcouru grâce au nouvel AIR BODY CONTROL. Le système d'amortissement réglable en continu (option) avec suspension pneumatique anti-roulis comblera toutes vos attentes. Pour des sensations de conduite dynamiques, vous pouvez sélectionner un mode sport au réglage spécifique. Les irrégularités de la route seront de plus largement gommées. Selon la vitesse, une régulation automatique de l'assiette vous garantira une stabilité accrue tout en réduisant la consommation. Sur chemin pierreux ou si votre coffre est lourdement chargé, l'assiette du véhicule pourra aussi être modulée manuellement grâce à la touche de réglage du niveau. Partez serein – et arrivez encore plus détendu : à bord du Nouveau GLC.

Le summum du raffinement automobile.





Irrésistible sur tous les plans –
le Nouveau GLC.





Une longueur d'avance : la motorisation PLUG-IN HYBRID.

Le Nouveau GLC 350 e 4MATIC tire le meilleur de chaque motorisation : puissance, sérénité, efficacité. Le groupe motopropulseur est composé d'un moteur thermique 4 cylindres à turbocompresseur délivrant 155 kW (211 ch) et un couple maxi de 350 Nm, et d'un module hybride développant 85 kW (116 ch) et un couple maxi de 340 Nm. Il permet une conduite 100% électrique à une vitesse maxi de 140 km/h et sur une distance de 34 km maxi. A plus vive allure ou sur les pentes escarpées, le nouveau GLC passe automatiquement en mode thermique.

La technologie PLUG-IN HYBRID permet en outre une recharge de 0 à 100% sur une prise conventionnelle de 3,0 kW en quatre heures environ. Durant le trajet, dès que vous relâchez la pédale d'accélérateur, la batterie se recharge même automatiquement grâce à une stratégie de fonctionnement intelligente, ce qui permet au véhicule d'afficher des émissions locales de CO₂ de 0 g/km.



GLC 350 e 4MATIC

La technologie PLUG-IN HYBRID permet une recharge externe rapide de 20 à 100%¹ en seulement deux heures sur un boîtier mural (Wallbox en option) et env. quatre heures sur une prise standard.

- 1 | Moteur essence à quatre cylindres
- 2 | Système de récupération d'énergie au freinage
- 3 | Moteur électrique
- 4 | Batterie lithium-ion haute tension
- 5 | Prise de charge

¹ Temps de charge de 20 à 100%, varie selon le point d'alimentation entre 1,9 et 4 h (400 V/16 A-230 V/8 A).

Suivez votre propre voie : le Pack Offroad Pro.

En liaison avec le Pack Offroad Pro en option, DYNAMIC SELECT propose jusqu'à cinq autres programmes de conduite préconfigurés pour un meilleur comportement en tout-terrain. Ceux-ci sont commandés via les touches tout-terrain, l'unité de commande centrale et le pavé tactile également disponible en option. Les réglages tout-terrain permettent une configuration optimale du véhicule, y compris dans des conditions extérieures peu favorables : les 5 programmes sélectionnables sont adaptés aux sols glissants, aux conditions tout-terrain, à la traction de remorque, aux pentes raides et au sable.



A la hauteur de vos attentes. La dotation de série.

Le nouveau GLC est équipé de série du système DYNAMIC SELECT, de projecteurs halogènes, avec feux de jour à LED intégrés et feux de position, ainsi que de jantes alliage à 10 branches. Doté d'inserts décoratifs en finition laque et d'un volant cuir, l'habitacle invite à prendre place et se détendre. Le système multimédia Audio 20 est disponible de série ainsi que la fonction Stop/Start ECO, synonyme d'économies de carburant, le système anticipatif COLLISION PREVENTION ASSIST PLUS et le système de détection de somnolence ATTENTION ASSIST.



Intense. Le Pack EXCLUSIF.

Le Pack EXCLUSIF Extérieur¹ comprend une protection anti-encastrement design chromée à l'avant et à l'arrière, deux sorties d'échappement chromées, des rampes de toit en aluminium anodisé, une baguette de ligne de ceinture et des encadrements de vitres en aluminium poli. Des jantes alliage à 5 branches viennent parfaire ce séduisant design. Le Pack EXCLUSIF Intérieur¹ inclut des garnitures en tissu/similicuir ARTICO, ainsi qu'une planche de bord et des bas de glace revêtus de similicuir ARTICO, auxquels s'ajoutent des inserts en tilleul foncé.

¹ Disponibles en option, les packs EXCLUSIF et AMG Line peuvent être combinés.



Précurseur. Le Pack OFF-ROAD Line.

En liaison avec le Pack OFF-ROAD Line, le Nouveau GLC exprime une irrésistible envie d'aventure. Avec un angle d'attaque de 28°, le pare-chocs avant confère au Nouveau GLC une physionomie particulièrement expressive. La baguette de ligne de ceinture et les rampes de toit sont en aluminium poli et la protection anti-encastrement design chromée. Parmi les caractéristiques les plus notables du Pack OFF-ROAD Line figurent des jantes alliage à 5 branches et des sorties d'échappement chromées.



Séduisant. Le Pack Sport Black.

Le Pack Sport Black (option) souligne le caractère sportif et expressif du Nouveau GLC. La protection anti-encastrement design à l'avant et à l'arrière affiche une finition noir brillant. Autres détails sublimes : les jantes alliage à 5 branches en liaison avec le Pack EXCLUSIF ou les jantes alliage AMG à 5 doubles branches, finition noire, en liaison avec le Pack AMG Line. Raffinés et séduisants : la grille de calandre, les rétroviseurs extérieurs, les encadrements de vitres et les baguettes de ligne de ceinture dans le ton noir, ainsi que les vitres teintées foncées à l'arrière et les rampes de toit en finition noir mat.



Garnitures et inserts décoratifs.


Garnitures

- 001 Tissu noir
- 101 Similicuir ARTICO noir¹
- 105 Similicuir ARTICO beige soie naturelle/marron expresso¹
- 114 Similicuir ARTICO marron expresso/noir¹
- 115 Similicuir ARTICO beige soie naturelle/noir¹
- 221 Cuir noir¹
- 224 Cuir marron expresso/noir¹
- 225 Cuir soie naturelle/marron expresso¹
- 234 Cuir marron cuir/noir¹
- 235 Cuir soie naturelle/noir¹
- 301 Similicuir ARTICO/tissu noir^{1,3}
- 314 Similicuir ARTICO/tissu marron expresso/noir^{1,3}
- 651 Similicuir ARTICO/microfibre DINAMICA noir^{1,2}
- 971 Cuir Nappa noir *designo*¹
- 975 Cuir Nappa blanc platine pearl/noir *designo*¹

Inserts décoratifs

- H80 Finition laque noire
 - H07 Tilleul foncé^{1,4}
 - 736 Frêne noir¹
 - H09 Frêne marron¹
 - 731 Ronce de noyer¹
 - H24 Tilleul¹
 - 739 Aluminium clair^{1,2}
 - H73 Insert décoratif en carbone AMG/aluminium clair¹
-

Equipement




Pack EXCLUSIF¹



¹ Option. ² De série pour le Pack AMG Line Intérieur. ³ De série pour le Pack EXCLUSIF.
⁴ De série pour le Pack EXCLUSIF Intérieur.

Pack AMG Line¹



221



651




224



101



225




221



234

designo¹



971



975

Inserts décoratifs




H80



H07



736



H09




731



H24




739










H73

Peintures.




Peintures standard



Peintures métallisées¹



Peintures *designo*¹



Peintures standard

- 040 Noir
- 149 Blanc polaire

Peintures métallisées¹

- 197 Noir obsidienne
- 755 Gris ténorite
- 775 Argent iridium
- 796 Marron citrine
- 890 Bleu cavansite
- 988 Argent diamant
- 992 Gris sélénite

Peintures *designo*¹

- 271 Marron citrine magno *designo*
 - 799 Blanc diamant brillant *designo*
 - 996 Rouge jacinthe métallisé *designo*
-

¹ Option.
Pour d'autres peintures *designo* personnalisées, consultez votre distributeur Mercedes-Benz.

Caractéristiques techniques.

Nombre de cylindres/disposition
Cylindrée totale (cm ³)
Puissance nominale ¹ (kW [ch DIN] à tr/min)
Puissance nominale ¹ du moteur électrique (kW [ch DIN] à tr/min)
Puissance combinée ¹ (kW [ch DIN] à tr/min)
Couple nominal ¹ (Nm à tr/min)
Boîte de vitesses
Accélération de 0 à 100 km/h (s)
Vitesse maxi approximative (km/h)
Dimensions des pneus essieu AV/AR
Carburant
Consommation de carburant ² (l/100 km)
Cycle urbain
Cycle extra-urbain
Cycle mixte
Consommation d'énergie en cycle mixte (kWh/100 km) ⁸
Autonomie en mode électrique (km) ⁸
Emissions de CO ₂ (g/km) ² en cycle mixte
Norme antipollution ³
Capacité du réservoir (l)/dont réserve env.
Volume du coffre ⁴ (l)
Diamètre de braquage (m)
Poids à vide ⁵ (kg)
P.T.A.C. (kg)
Longueur ⁶ /Largeur avec rétroviseurs ⁶ (mm)
Empattement ⁶ (mm)
Voie AV ⁶ /AR ⁶ (mm)

Le meilleur pour le moteur :
les huiles moteur d'origine Mercedes-Benz.

MOTEURS DIESEL

GLC 220 d 4MATIC	GLC 250 d 4MATIC
4/en ligne	4/en ligne
2 143	2 143
125 (170)/3 000-4 200	150 (204)/3 800
-	-
-	-
400/1 400-2 800	500/1 600-1 800
9G-TRONIC	9G-TRONIC
8,3	7,6
210	222
235/65 R 17	235/65 R 17
Gazole	Gazole
5,5-6,3	5,5-6,3
4,7-5,1	4,7-5,1
5,0-5,5	5,0-5,5
-	-
-	-
129-143	129-143
Euro 6	Euro 6
50/7,0	50/7,0
550	550
11,80	11,80
1 845	1 845
2 500	2 500
4 656/2 096	4 656/2 096
2 873	2 873
1 621/1 617	1 621/1 617

MOTEURS ESSENCE

GLC 250 4MATIC	GLC 350 e 4MATIC ⁷
4/en ligne	4/en ligne
1 991	1 991
155 (211)/5 500	155 (211)/5 500
-	85 (116)/3 500
-	235 (320)/5 000
350/1 200-4 000	350/1 200-1 400
	340/0-2 000
9G-TRONIC	7G-TRONIC
7,3	5,9
222	235
235/65 R 17	235/60 R 18
Sans plomb 95	Sans plomb 95
8,1-8,5	-
5,6-6,3	-
6,5-7,1	2,6
-	20
-	34
152-166	60
Euro 6	Euro 6
66/7,0	50/7,0
550	395
11,80	11,80
1 735	2 025
2 400	2 605
4 656/2 096	4 656/2 096
2 873	2 873
1 621/1 617	1 614/1 605

¹ Valeurs de puissance nominale et de couple nominal selon la directive 80/1269/CEE, dans la version en vigueur. ² Les valeurs indiquées ont été calculées selon la méthode de mesure prescrite (règlement [CE] 715/2007 dans la version en vigueur). Information fournie en application de la directive 1999/94/CE dans sa version actuelle. Ces valeurs ne s'appliquent pas à un modèle en particulier et ne font pas partie de l'offre. Elles ne sont présentées ici qu'à des fins de comparaison entre différents types de véhicules. ³ Données uniquement valables dans l'Union européenne. Des différences sont possibles selon les pays.

⁴ Selon directive 70/156/CEE, version 2000/40/CE. ⁵ Selon directive 92/21/CE, version 95/48/CE (masse du véhicule en ordre de marche, avec conducteur de 68 kg, 7 kg de bagages et réservoir rempli à 90%), pour les véhicules avec dotation de série. Cette valeur s'accroît en général avec les accessoires et les options, ce qui réduit d'autant la charge utile. ⁶ Les valeurs moyennes indiquées s'entendent pour le véhicule à vide avec dotation de série. ⁷ Disponible à partir de décembre 2015. ⁸ Les données sont relatives au moteur électrique. Pour les autres caractéristiques techniques, rendez-vous sur le site :

www.mercedes-benz.fr



Mercedes-Benz est l'un des partenaires à l'origine de la fondation « Laureus Sport for Good Foundation ».

Depuis la création de la fondation en l'an 2000, Mercedes-Benz soutient et promeut les objectifs et les valeurs de ce programme à but caritatif d'envergure internationale à travers des projets sportifs à caractère social, destinés à améliorer les conditions des enfants et des adolescents malades ou défavorisés. Laureus est aujourd'hui l'un des piliers de l'engagement sociétal de Mercedes-Benz. Chaque nouvelle Mercedes est en quelque sorte une ambassadrice de ces valeurs. En achetant un véhicule à l'étoile, vous apportez votre soutien à la fondation « Laureus Sport for Good Foundation ».

NB sur les informations contenues dans cette brochure : des modifications ont pu intervenir sur le produit depuis le 20/02/2015, date de clôture de la rédaction. Dans la mesure où il s'agit d'une publicité internationale, certains types de véhicules, équipements ou accessoires figurant dans cette brochure peuvent ne pas être proposés dans certains pays. Par ailleurs, les visuels et les textes peuvent présenter des équipements ou des accessoires proposés de série ou en option, selon le pays de commercialisation. Les éventuelles différences de teinte sont dues aux techniques d'impression. Pour obtenir des informations complémentaires, veuillez vous adresser à votre distributeur Mercedes-Benz.

www.mercedes-benz.com

Au terme de son cycle de vie, nous reprendrons votre véhicule afin de le recycler d'une façon respectueuse pour l'environnement, et ce conformément à la directive européenne relative aux véhicules hors d'usage et au droit national applicable.

La reprise de véhicules en fin de vie est assurée par un réseau d'entreprises spécialisées, chargées de recycler les véhicules de manière écologique. Les méthodes de récupération des véhicules et des pièces font l'objet de développements constants. Votre véhicule a été conçu pour répondre aux exigences applicables aujourd'hui et pour s'adapter, dans un temps donné, à toute nouvelle exigence qui aurait pour objet d'augmenter le taux de recyclage d'un véhicule.

Pour de plus amples informations sur le recyclage des véhicules en fin de vie, la revalorisation et les conditions de reprise, veuillez consulter le site www.mercedes-benz.com